

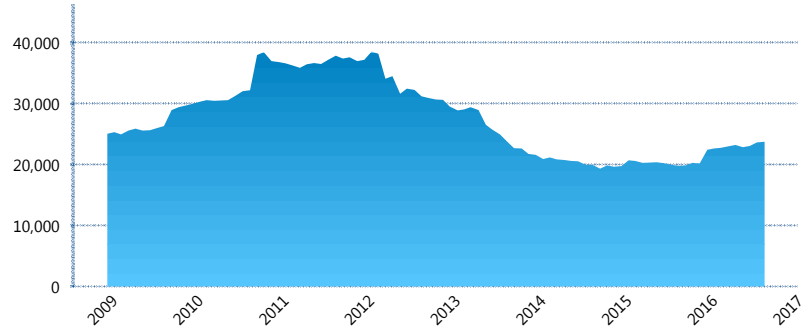
### I. INFORMACIÓN FINANCIERA

#### I) Detalles del Fondo

Detalles del Fondo	
Razón Social	Más Pensión Siefore Básica 1, S.A. de C.V.
Inicio de Operaciones	04/12/2008
Tipo de Fondo	Básica
Clave Bolsa	MASBAS1
Activos Administrados *	23,744
ISIN	MX54MA050031
Comisión Anual	0.89%
Administrador	Fondo Nacional de Pensiones de los Trabajadores al Servicio del Estado (PENSIONISSSTE)
Director General	Ing. José María de la Torre Vereza
Presidente del Consejo	José Reyes Baeza Terrazas

#### Activos Administrados \*

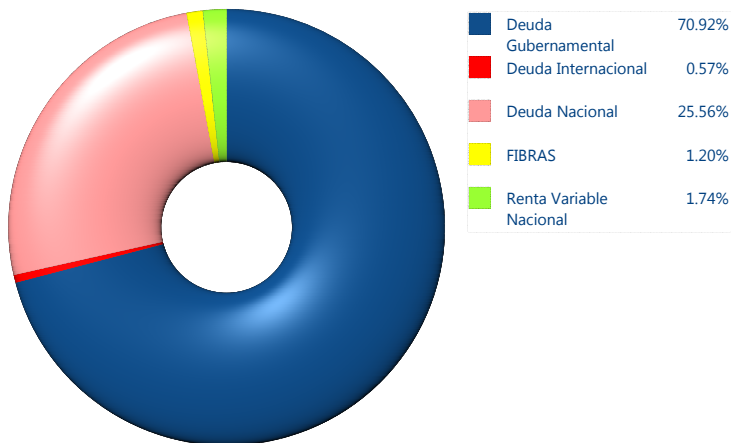
\$23,744



\*Cifras en millones de pesos

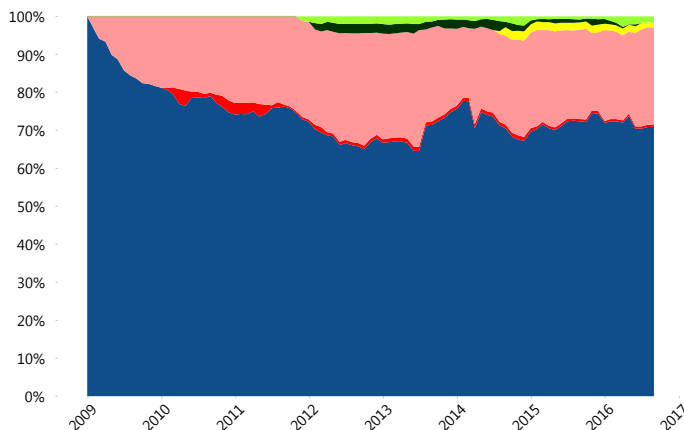
Contiene el efecto de fusiones, cortes transversales y transferencias por edad. Para mayor información consultar: <http://www.consar.gob.mx/gobmx/Aplicativo/Factsheets/EC/ECSAR.pdf>

#### II) Inversiones



Tipo de Instrumento		PensionISSSTE (SB1)	Sistema Básicas 1**
Renta Variable Nacional	Renta Variable Nacional	1.74%	1.27%
	<b>Total</b>	<b>1.74%</b>	<b>1.27%</b>
Renta Variable Internacional	Renta Variable Internacional	0.00%	1.97%
	<b>Total</b>	<b>0.00%</b>	<b>1.97%</b>
FIBRAS	FIBRAS	1.20%	0.28%
	<b>Total</b>	<b>1.20%</b>	<b>0.28%</b>
Deuda Nacional	Alimentos	0.35%	0.42%
	Automotriz	0.60%	0.14%
	Banca de Desarrollo	0.99%	2.38%
	Bancario	0.92%	2.04%
	Bebidas	0.53%	0.81%
	Cemento	0.00%	0.03%
	Centros Comerciales	0.11%	0.06%
	Consumo	0.02%	0.73%
	Deuda CP	0.00%	0.04%
	Empresas Productivas del Estado	8.50%	4.50%
	Estados	1.78%	1.35%
	Europeos	0.41%	2.78%
	Grupos Industriales	0.47%	1.05%
	Infraestructura	6.12%	4.47%
	Otros	0.58%	1.12%
	Papel	0.15%	0.26%
	Serv. Financieros	0.29%	0.32%
Telecom	0.64%	1.61%	
Transporte	0.51%	0.35%	
Vivienda	2.59%	3.25%	
<b>Total</b>	<b>25.56%</b>	<b>27.70%</b>	
Deuda Internacional	Deuda Internacional	0.57%	1.82%
	<b>Total</b>	<b>0.57%</b>	<b>1.82%</b>
Deuda Gubernamental	BONDESD	0.00%	0.26%
	BONOS	12.13%	10.53%
	BPA182	17.67%	4.82%
	BPAS	0.00%	0.04%
	CBIC	2.51%	3.35%
	CETES	0.00%	2.12%
	REPORTO	8.81%	3.09%
	UDIBONO	29.80%	41.58%
	UMS	0.00%	1.18%
	<b>Total</b>	<b>70.92%</b>	<b>66.96%</b>
<b>Total</b>	<b>100.00%</b>	<b>100.00%</b>	

#### Evolución de Inversiones



\*\*Considera las inversiones de todo el grupo de SIEFORES Básicas 1  
Cifras al cierre de agosto de 2016

### III) Desempeño

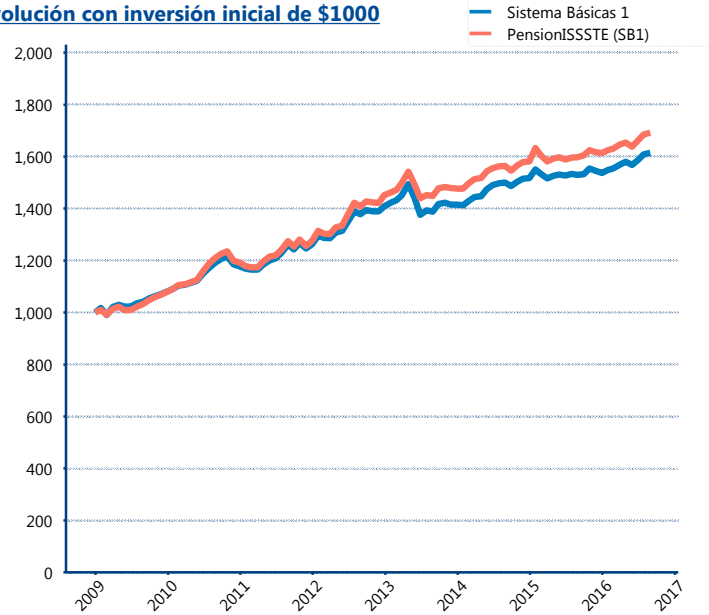
#### Rendimiento Bolsa

Tipo	PensionISSSTE (SB1)	Sistema Básicas 1
1 año	5.59%	5.22%
2 años	3.78%	3.58%
3 años	5.18%	5.02%
5 años	5.79%	5.02%

#### Indicador de Rendimiento Neto

Siefore	IRN %
PensionISSSTE (SB1)	3.92%
SURA (SB1)	3.72%
Inbursa (SB1)	3.49%
Azteca (SB1)	3.41%
XXI-Banorte (SB1)	3.39%
Coppel (SB1)	3.38%
Profuturo (SB1)	3.31%
Banamex (SB1)	3.18%
Principal (SB1)	3.14%
Metlife (SB1)	3.08%
Invercap (SB1)	2.67%
Promedio Simple	3.34 %
Promedio Ponderado	3.46 %

#### Evolución con inversión inicial de \$1000



Construido con el precio de la Siefore registrado en la Bolsa Mexicana de Valores

### IV) Medidas de sensibilidad y riesgos

#### Evolución del Plazo Promedio Ponderado

